

**Professionelle Fliesen-Nivellierung – schnell, sauber, perfekt!**

Große Fliesenformate ohne Höhenversatz (Überzähne) und mit geringster Fugenbreite zu verlegen ist mit dem **Kemmler Fliesen-Nivellier-System XLplan** spielend leicht machbar.

Kemmler XLplan besteht aus Kunststoff-Keilen und Zuglaschen die bei der Verlegung ins Kleberbett mit eingesetzt werden. Zur kraftsparenden und präzisen Fixierung dient eine Klemm-Zange.

Nach Verlegung werden die Zuglaschen samt Keilen weg geschlagen, der „Fuß“ der Zuglasche verbleibt im Kleberbett und wird überfugt, die Keile können wieder verwendet werden.

Verpackungseinheiten entnehmen Sie bitte der Tabelle.

über **20x**  
in Baden-Württemberg  
und Bayern

[www.kemmler.de](http://www.kemmler.de)

 **Kemmler**  
Baustoffe & Fliesen



**Kemmler Niederlassungen für Sie:**

**Aalen** 73431  
Ulmer Straße 118  
Telefon 07361/593-0

**Altensteig** 72213  
Bahnhofstraße 54  
Telefon 07453/9394-0

**Balingen** 72336  
Lange Straße 18  
Telefon 07433/981-0

**Böblingen** 71034  
Hanns-Klemm-Straße 12  
Telefon 07031/713-6

**Diedorf** 86420  
Weber Baustoffe & Fliesen  
Industriestraße 10  
Telefon 08238/3002-0

**Donaueschingen** 78166  
Rudolf-Diesel-Straße 2  
Telefon 0771/8002-0

**Dotternhausen** 72359  
Dormettinger Straße 14/1  
Telefon 07427/9200-0  
(nur Ausbau- und  
Dachbau-Abteilung)

**Fellbach** 70736  
Benzstraße 19  
Telefon 0711/51799-0

**Hechingen** 72379  
Brunnenstraße 17-19  
Telefon 07471/9861-0

**Herrenberg** 71083  
Kalkofenstraße 54  
Telefon 07032/9494-0

**Horb** 72160  
Industriestraße 90  
Telefon 07451/5382-0

**Metzingen** 72555  
Gutenbergstraße 57  
Telefon 07123/162-0

**Münsingen** 72525  
Lautertalstraße 38  
Telefon 07381/401-0

**Neu-Ulm** 89231  
Otto-Renner-Straße 18  
Telefon 0731/72904-0

**Nürtingen** 72622  
Lauterstraße 11  
Telefon 07022/606-0

**Oberndorf** 78727  
Neckarstraße 37  
Telefon 07423/8692-0

**Pforzheim Nord** 75177  
Mülleracker 1-5  
Telefon 07231/5859-0

**Pforzheim Süd** 75179  
Dennigstraße 4  
Telefon 07231/1600-0

**Schorndorf** 73614  
Lange Straße 32  
Telefon 07181/9857-0

**S-Stammheim** 70435  
Schwieberdinger Str. 200  
Telefon 0711/81471-0

**S-Wangen** 70327  
Kesselstraße 33  
Telefon 0711/95563-0  
(nur Fliesenmarkt und  
Fliesenausstellung)

**Tübingen** 72072  
Hauptniederlassung  
Reutlinger Straße 63  
Telefon 07071/151-0

**Weinsberg** 74189  
Am Autobahnkreuz 9-13  
Telefon 07134/913-0

#### Das System eignet sich:

- Für großformatige, vorzugsweise kalibrierte Fliesen an Boden und Wand, mit einer Stärke von 3-20 mm  
**Zeitlicher Vorteil:** Plane Fliesenverlegung ohne aufwendiges Korrigieren!  
**Optischer Vorteil:** Kanten und Überzähne werden vermieden
- Minimale Fugenbreite, je nach eingesetzter Lasche, von ca. 1-2 mm  
**Optischer Vorteil:** Fliesenfläche wirkt homogener, z.B. sehen Holzoptik-Fliesen mit kleinen Fugen verlegtem Parkett täuschend ähnlich

## Fliesen-Nivellier-System XLplan

**Fliesen-Oberflächen angleichen leicht gemacht!**

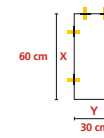
**Kemmler: Ihr Spezialist für alle Baustoffe.**

Die benötigte Menge an Zuglaschen und Keilen ist abhängig vom Fliesenformat und der Größe der zu verlegenden Fläche. Angaben zur Menge, bezogen auf einen Quadratmeter (m<sup>2</sup>), finden Sie in der Tabelle.

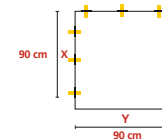


### So berechnen Sie die benötigte Menge der Zuglaschen und Keile, siehe Tabelle rechts:

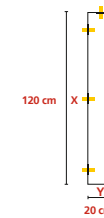
**Beispiel 1:**  
Fliesenformat 60 x 30 cm  
pro m<sup>2</sup>: 22 Zuglaschen + Keile  
(2 Stück X + 2 Stück Y)



**Beispiel 2:**  
Fliesenformat 90 x 90 cm  
pro m<sup>2</sup>: 7 Zuglaschen + Keile  
(3 Stück X + 3 Stück Y)



**Beispiel 3:**  
Fliesenformat 120 x 20 cm  
pro m<sup>2</sup>: 12 Zuglaschen + Keile  
(3 Stück X + 1 Stück Y)



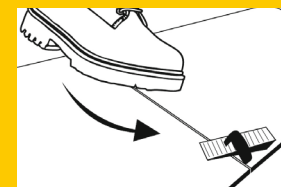
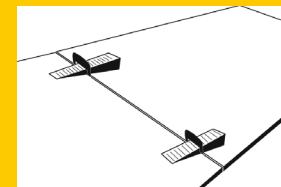

Fliesen-Kantenlänge X		Anzahl Laschen/Keile je Kantenlänge																								
X cm		2 Stück X + 1 Stück Y																								
10		3 Stück X + 1 Stück Y																								
15		2 Stück X + 2 Stück Y																								
20		3 Stück X + 2 Stück Y																								
25		3 Stück X + 3 Stück Y																								
30													44													
33													40	36												
40													40	33	30	25										
45													44	29	22	35	29	27	22	20						
50													40	26	20	32	26	24	20	18	16					
60													33	22	16	26	22	20	16	15	13	11				
80													37	25	18	20	16	15	12	11	10	8	9			
90													33	22	16	22	18	16	13	12	11	9	8	7		
100													30	20	15	20	16	15	12	11	10	8	7	6	6	
120													25	16	12	16	13	12	10	9	8	7	6	5	5	5
		10	15	20	25	30	33	40	45	50	60	80	90	100	120	Y cm										

Das Kemmler Fliesen-Nivellier-System XLplan erhalten Sie exklusiv in allen Kemmler Niederlassungen. Gerne beraten wir Sie persönlich.

Art.-Nr.	Bezeichnung	VPE
5240540838	XLplan Basis-Set 100 Zuglaschen + 100 Keile + 1 Zange „Profi“ aus Metall	Set-Eimer
5240540840	XLplan Keile	100 Stk./ Beutel
5240540875	XLplan Zange „Profi“ aus Metall	1 Stk.
5240540839	XLplan Zuglasche 2 mm Fuge Fliesenstärke: 3-13 mm	100 Stk./ Beutel
5240540995	XLplan Zuglasche für 1 mm Fuge (dünne Mega-Formate) Fliesenstärke: 3-13 mm	100 Stk./ Beutel
5240540996	XLplan Zuglasche für 2 mm Fuge Fliesenstärke: 13-20 mm	250 Stk./ Beutel



Verlegung von Kemmler XLplan – so geht's:  
QR-Code scannen und Video anschauen!



### Fliesenverlegung leicht gemacht! Und so geht's:

1. Zuglaschen bei der Verlegung zwischen die Fugen der Fliesen einsetzen und Fliesen wie gewohnt ins Kleberbett\* einlegen.  
\*Wir empfehlen das kombinierte Verlegeverfahren (Buttering-Floating).
2. Keil einschieben und fest mit dem Daumen eindrücken (ggf. mit Zange), bis Fliesenoberflächen nivelliert sind.
3. Nach dem Trocknen des Kleberbettes Keil samt Zuglasche mit Fuß oder einem weißen Gummihammer seitlich weg schlagen. Fliesenfläche ausfugen, reinigen, fertig!