

Technische Daten

| | |
|---|-------------------------------|
| Dachziegel | Flachdach-Ziegel F 12 Ü - Süd |
| Hersteller | Nelskamp (D) |
| Gesamtlänge | ~ 45,7 cm |
| Gesamtbreite | ~ 28,6 cm |
| mittl. Decklänge | ~ 34,5 cm ± 18 mm |
| mittl. Deckbreite | ~ 23,5 cm |
| Bedarf pro m² | ~ 11,7 - 13,0 Stück |
| Gewicht je Ziegel | ~ 4,0 kg |
| Gewicht pro m² | min. ~ 46,8 kg |
| Regeldachneigung | 22° |
| Sturmklammern: | |
| Multi-Sturmkralle | |
| Seitenfalzklammer (Einhängen) 456/234 für Lattung 30 x 50 mm ZiAl | |
| Seitenfalzklammer (Einhängen) 456/235 für Lattung 40 x 60 mm ZiAl | |
| Seitenfalzklammer (Einschlagen) 409/215 V2A | |
| Dachstick® | |



Flachdach-Ziegel F 12 Ü - Süd und F 12 Ü - Nord nicht gemischt eindeckbar!

Farben

naturred, rot engobiert, braun engobiert, bordeauxrot engobiert, altschwarz engobiert, kupferrot engobiert, anthrazitgrau engobiert, schwarz edelengobiert*, schwarz glasiert*, braun edelengobiert (glasiert)*, moccabraun edelengobiert (glasiert)*, bronze geflammt, burgunderrot edelengobiert (glasiert)*, muskat edelengobiert (glasiert)*, zinkgrau edelengobiert (glasiert)*, rot edelengobiert (glasiert)*

*Bitte beachten Sie im Rahmen der Planung das höhere Reflektionspotential bei glasierten und edelengobierten Ziegeln.

Materialbedarf für die Eindeckung

| | |
|---------------------|---|
| Dachlatten | ~ 3,2 m ² (inkl. 10% Verschnitt) |
| Konterlatten | ~ 1,7 m ² (inkl. 10% Verschnitt) |
| Dachziegel | ~ 11,7 Stück/m ² (bei Decklänge 36,3 cm) |
| | ~ 12,3 Stück/m ² (bei Decklänge 34,5 cm) |
| | ~ 13,0 Stück/m ² (bei Decklänge 32,7 cm) |

Verpackungseinheiten*

| | |
|--|---|
| Ziegel pro Palette | 288 Stück |
| Ziegel pro Stange | 36 Stück (72 Stück) |
| Ziegel pro Einzelpäckchen | 6 Stück |
| Doppelkremper (Sonderanfertigung auf Anfrage) | ~ 2,8 Stück/m nur für linke Dachseite |
| Ortgangziegel | ~ 2,9 Stück/m |
| First- bzw. Gratziegel | ~ 2,7 Stück/m |
| Necoroll (5 m pro Rolle) | nach Bedarf |
| First-/Gratklammer | 1,0 Stück je Firstziegel |
| Holzschrauben | 2,0 Stück je Firstziegel d = 4,5 mm Einschraubtiefe: 24 mm |
| First- bzw. Gratfangziegel | 1,0 Stück je First- o. Gratfang |
| Firststempel | 1,0 Stück je Firststende |
| Firstlattenhalter | 1,0 Stück je Sparren |
| Gratlattenhalter | 1,0 Stück/~ 70 cm |
| Traufenzuluftelement | ~ 1,1 Stück/m Zuluft ~ 200 cm ² /m |

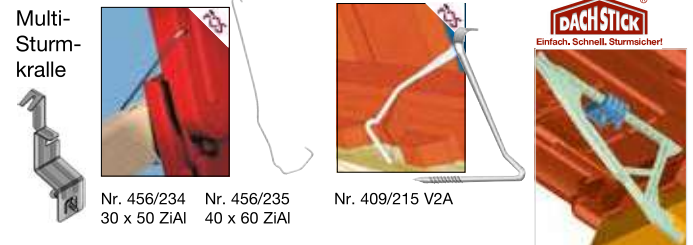
* gilt nur für Auslieferungen innerhalb Deutschlands

Verlegung!

Für die Verlegung unserer Dachziegel gelten:

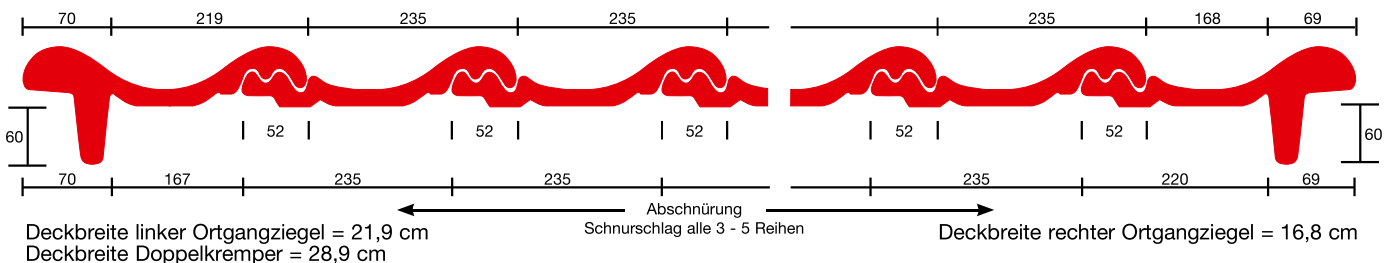
1. die NELSKAMP-Herstellervorschriften. Diese können punktuell von den Fachregeln des Deutschen Dachdeckerhandwerks abweichen und sind ergänzend zu beachten (Verlegeanleitung).
Bei den Detail-Abbildungen handelt es sich um Empfehlungen. Diese sind vorrangig zu betrachten. Weitere funktionale Ausführungen entsprechend den Fachregeln sind selbstverständlich möglich.
2. die Fachregeln des Deutschen Dachdeckerhandwerks (Regeln für Deckungen mit Dachziegeln).
3. die VOB (Dachziegeldeckung).

Sturmklammern

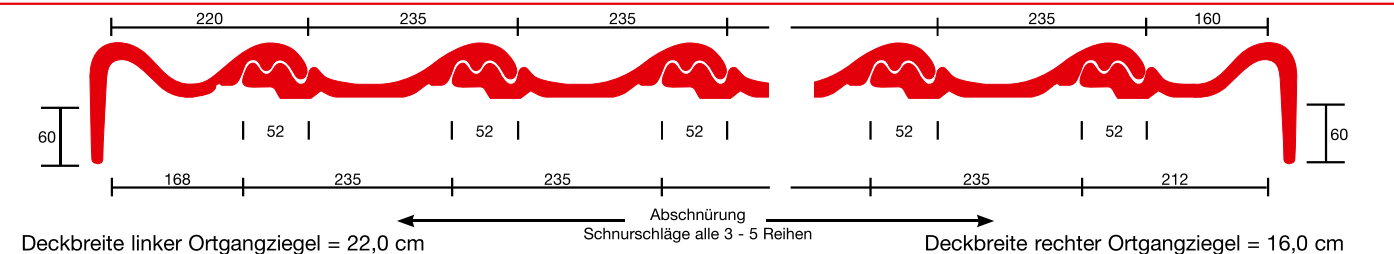


Entsprechend den Fachregeln liefern wir Sturmklammern für die einfache und effektive Windsogsicherung. Alternativ zum Verkleben mit der Lattung oder zum Einschlagen in die Lattung. Korrosionsbeständig durch Edelstahlstahl 1.4310 (A2) oder ZIAL®-Beschichtung (Korrosionsschutz).

Deckbreiten Ortgang mit Innensteg



Deckbreiten Ortgang mit Aussensteg



Die Dachziegel-Maßangaben sind ca.-Angaben. Die genauen Werte für die Decklänge und Deckbreite sind vor Ort an der Baustelle anhand der gelieferten Ziegel zu ermitteln. Technische Änderungen vorbehalten.

Zuordnung von Zusatzmaßnahmen¹⁾ beim Flachdach-Ziegel F 12 Ü-Süd. Grundlage: Fachregeln des Deutschen Dachdeckerhandwerks.

| Dach- neigung | Erhöhte Anforderungen ²⁾ | | | |
|------------------|---|---|--|---|
| | Nutzung - Konstruktion - klimatische Verhältnisse - technische Anlagen | | | |
| | keine weitere erhöhte Anforderung ²⁾ | eine weitere erhöhte Anforderung ²⁾ | zwei weitere erhöhte Anforderung ²⁾ | drei weitere erhöhte Anforderung ²⁾ |
| ≥ 22° | Klasse 6 3.3 Unterspannung (USB- A) | Klasse 6 3.3 Unterspannung (USB- A) | Klasse 5 2.4 überlappte / verfalzte Unterdeckung (UDB- A; UDB- B ⁵⁾) oder Klasse 4 3.2 nahtgesicherte Unterspannung (USB- A) oder Unterdeckplatte ⁴⁾ | Klasse 4 2.2 verschweißte / verklebte Unterdeckung oder 2.3 überdeckte Unterdeckung Bitumenbahnen oder 3.2 nahtgesicherte Unterspannung (UDB- A; UDB- B ⁵⁾ ; USB- A) oder Unterdeckplatte ⁴⁾ |
| ≥ 18° | Klasse 4 2.2 verschweißte / verklebte Unterdeckung oder 2.3 überdeckte Unterdeckung Bitumenbahnen oder 3.2 nahtgesicherte Unterspannung (UDB- A; UDB- B ⁵⁾ ; USB- A) oder Unterdeckplatte ⁴⁾ | Klasse 4 2.2 verschweißte / verklebte Unterdeckung oder 2.3 überdeckte Unterdeckung Bitumenbahnen oder 3.2 nahtgesicherte Unterspannung (UDB- A; UDB- B ⁵⁾ ; USB- A) oder Unterdeckplatte ⁴⁾ | Klasse 3 2.1 naht- und perforations- gesicherte Unterdeckung oder 3.1 naht- und perforations- gesicherte Unterspannung (UDB- A; UDB- B ⁵⁾ ; USB- A) oder Unterdeckplatte ⁴⁾ | Klasse 3 2.1 naht- und perforations- gesicherte Unterdeckung oder 3.1 naht- und perforations- gesicherte Unterspannung (UDB- A; UDB- B ⁵⁾ ; USB- A) oder Unterdeckplatte ⁴⁾ |
| ≥ 14° | Klasse 3 2.1 naht- und perforations- gesicherte Unterdeckung oder 3.1 naht- und perforations- gesicherte Unterspannung (UDB- A; UDB- B ⁵⁾ ; USB- A) oder Unterdeckplatte ⁴⁾ | Klasse 3 2.1 naht- und perforations- gesicherte Unterdeckung oder 3.1 naht- und perforations- gesicherte Unterspannung (UDB- A; UDB- B ⁵⁾ ; USB- A) oder Unterdeckplatte ⁴⁾ | Klasse 3 2.1 naht- und perforations- gesicherte Unterdeckung oder 3.1 naht- und perforations- gesicherte Unterspannung (UDB- A; UDB- B ⁵⁾ ; USB- A) oder Unterdeckplatte ⁴⁾ | Klasse 3 ³⁾ 2.1 naht- und perforations- gesicherte Unterdeckung oder 3.1 naht- und perforations- gesicherte Unterspannung (UDB- A; UDB- B ⁵⁾ ; USB- A) oder Unterdeckplatte ⁴⁾ |

Minstdachneigung 14°

 Die beschriebene Minstdachneigung bezieht sich auf die Hauptdachfläche(n). Für kleinere Teilbereiche, wie z. B. Gauben, gelten die gewohnten Untergrenzen und Zusatzmaßnahmen gemäß den Fachregeln des Deutschen Dachdeckerhandwerks. Bei geplanter Unterschreitung der Minstdachneigung bitte Rücksprache mit der NELSKAMP-Anwendungstechnik zwecks technischer Prüfung des Einzelfalls.

- 1) Die in der Tabelle genannten Zusatzmaßnahmen sind Mindestmaßnahmen unter Berücksichtigung der Tabelle 1 des "Merkblatt für Unterdächer, Unterdeckungen, Unterspannungen".
- 2) Erhöhte Anforderungen bilden Kategorien gemäß Abschnitt 1.1.3. Weitere erhöhte Anforderungen können sich aus der Gewichtung innerhalb einer Kategorie gemäß Abschnitt 1.1.3 ergeben. Z. B. können klimatische Verhältnisse mehrere erhöhte Anforderungen ergeben.
- 3) Nur zulässig, wenn ein Nachweis hinsichtlich der Funktionssicherheit der verwendeten Produkte einschließlich des Zubehörs (Dichtbänder oder Dichtungsmassen unter Konterlatten, Klebebänder, vorkonfektionierte Nahtsicherung) im Rahmen einer Schlagregenprüfung sowie eines 24-stündigen Beregnungstests bei einer Dachneigung von 15° herstellereitig erfolgt ist. Andernfalls ist die nächsthöhere Klasse zu wählen.
- 4) Unterdeckplatten sind gemäß der Klassifizierung im "Merkblatt für Unterdächer, Unterdeckungen und Unterspannungen" zuzuordnen. Herstellerseitige Einschränkungen sind zu berücksichtigen. Hinweise zur Perforationssicherung sind dem Produktdatenblatt zu entnehmen.
- 5) wenn die Indizes 2), 3), 4), 5) im Produktdatenblatt erfüllt sind:
 - 2) Widerstand gegen Schlagregen, nachgewiesen durch den "Schlagregentest Unterspann- und Unterdeckbahnen - TU Berlin"
 - 3) Erhöhte Anforderungen zur Alterung werden nachgewiesen durch Erhöhung der Temperatur im Prüfverfahren Anhang C 5.2 der DIN EN 13859- 1 auf 80 °C.
 - 4) Der Hersteller gibt die Dauer der Freibewitterungszeit unter Zusicherung der o. g. Eigenschaften an.
 - 5) Der Hersteller bestätigt die Eignung als Behelfsdeckung und gibt die Dauer der Freibewitterungszeit unter Zusicherung der o. g. Eigenschaften an.

Einlattung der Dachfläche in Verbindung mit Firststrolen (Trocken-First)**Traglattung:**

Folgende Querschnitte müssen mindestens verwendet werden:
(Regeln für Dachdeckungen, Hinweise Holz und Holzwerkstoffe)

| Querschnitt von Traglatten | Sparrenabstände (Achismaß) | Sortierklasse |
|----------------------------|----------------------------|----------------------|
| 30 x 50 mm | ≤ 80 cm | S 10 nach DIN 4074-1 |
| 40 x 60 mm | ≤ 100 cm | S 10 nach DIN 4074-1 |

Konterlattung:

Konterlatten müssen mindestens der Sortierklasse S 10 nach DIN 4074-1 entsprechen und über eine Mindestnennstärke von 24 mm verfügen.

