


Standard-Anschraublichtschächte „AS“



Anschraublichtschacht „AS“

zur Lichtschachtmontage an vorhandenen Wänden ohne Einhängvorrichtung.

Anschraublichtschacht „AS“ mit Boden

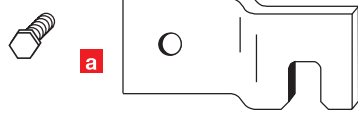
Anschraublichtschacht „AS“

| Lichtmaße Breite/Tiefe cm | Bauhöhe cm | Wand- stärke cm | Artikel-Nr. | Preis/Stück ohne Boden € | Stück- gewicht kg | Stück/ Palette | Artikel-Nr. | Preis/Stück mit Boden € | Stück- gewicht kg | Stück/ Palette |
|---------------------------------|---------------|-----------------------|-------------|--------------------------------|-------------------------|-------------------|-------------|-------------------------------|-------------------------|-------------------|
| 60/50 | 50 | 6 | 610-06 | 64,95 | 125 | 8 | 611-06 | 87,50 | 161 | 4 |
| 80/50 | 50 | 6 | 610-08 | 72,50 | 145 | 8 | 611-08 | 102,60 | 191 | 4 |
| 100/50 | 50 | 6 | 610-10 | 80,05 | 160 | 8 | 611-10 | 117,70 | 218 | 4 |
| 125/50 | 50 | 7 | 610-12 | 102,60 | 214 | 4 | 611-12 | 149,65 | 310 | 4 |
| 150/50 | 50 | 8 | 610-15 | 147,75 | 270 | 4 | 611-15 | 204,20 | 396 | 4 |
| 200/50 | 50 | 9,3 | 610-20 | 192,90 | 365 | 4 | 611-20 | 268,10 | 536 | 4 |


Der Befestigungssatz ist im Schachtpreis nicht enthalten, untenstehende Preise müssen zum Schacht hinzugerechnet werden!

Befestigungssatz für Anschraublichtschacht „AS“ (je Lichtschacht, im Polybeutel verpackt)

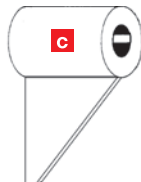
a 2 Flachlaschen mit Schrauben



b 2 Ankerbolzen 16 mm Ø, mit Scheiben und Muttern



c 2 Distanzhülsen dickwandig (ab 80 mm mit angeschweißtem Knotenblech)



d 2 Distanzhülsen dünnwandig



| Dämmstoffdicke mm | Artikel-Nr. | Preis/Satz € | Gewicht kg |
|----------------------|-------------|-----------------|---------------|
| ohne Dämmung | 65-ASB | 17,20 | 0,7 |
| 40 | 65-AS04 | 37,95 | 2,7 |
| 50 | 65-AS05 | 38,30 | 2,8 |
| 60 | 65-AS06 | 38,50 | 2,9 |
| 80 | 65-AS08 | 39,80 | 3,0 |
| 100 | 65-AS10 | 53,30 | 4,3 |
| 120 | 65-AS12 | 56,70 | 4,7 |
| 140 | 65-AS14 | 58,65 | 5,1 |
| 160 | 65-AS16 | 61,00 | 5,5 |
| 180 | 65-AS18 | 70,00 | 5,9 |
| 200 | 65-AS20 | 71,95 | 6,4 |

Für Lichtschächte mit mehr als 200 mm Dämmung verweisen wir auf unser SAS-Programm (S. 25ff).

Adapter für Anschraublichtschacht

Adapter, verzinkt zum Einhängen von Anschraublichtschächten in **UNIFIX KOMBI** Betonzargen. Passend für alle Größen. Lieferung erfolgt paarweise.
Artikel-Nr. 65-DAD 18,40 €/Paar



Komponentenbedarf für Anschraubschächte mit und ohne Dämmung

| Aufbauhöhe (max. 2,0 m) | Ohne Dämmung | | | | | | mit Dämmung | | | | | |
|----------------------------|---------------------|----------|---------------------|----------|---------------------|----------|---------------------|----------|---------------------|----------|---------------------|----------|
| | bis 1 m | | bis 1,5 m | | bis 2 m | | bis 1 m | | bis 1,5 m | | bis 2 m | |
| | Anschraub- teile | Aufsätze | Anschraub- teile | Aufsätze | Anschraub- teile | Aufsätze | Anschraub- teile | Aufsätze | Anschraub- teile | Aufsätze | Anschraub- teile | Aufsätze |
| AS 60 + 80 | 1 | 1 | 1 | 2 | 1 | 3 | 2 | 0 | 2 | 1 | 2 | 2 |
| AS 100 + 125 | 1 | 1 | 1 | 2 | 2 | 2 | 2 | 0 | 2 | 1 | 3 | 1 |
| AS 150 + 200 | 1 | 1 | 2 | 1 | 3 | 1 | 2 | 0 | 3 | 0 | 4 | 0 |